

KARTA TECHNICZNA LPZ 17/150

1. OPIS PRODUKTU:

NAZWA: LISTWA PODOKIENNA
SYMBOL: LPZ 17/150
WIELKOŚĆ PROFILU: H = 150 mm X W = 65 mm
DŁUGOŚĆ ELEMENTU: 1,6 m lub 2,4 m

2. SKŁAD

DO WYKONANIA DETALU UŻYTA JEST WYSOKIEJ JAKOŚCI ZAPRAWA CIĄGNIONA NA BAZIE MINERALNEJ Z DODATKIEM AKRYLATU. RDZENIEM NOŚNYM JEST KSZTAŁTKA STYROPIANOWA O GĘSTOŚCI EPS 200. GRUBOŚĆ WARSTWY MINERALNEJ MIN. 2 MM.

3. ZASTOSOWANIE

STOSOWANE NA ELEWACJI, NA ZEWNĄTRZ BUDYNKU.

4. WSKAZÓWKI MONTAŻOWE

ZALECANY MATERIAŁ DO MONTAŻU SZTUKATERII : MIRARI A-GLUE hard, MIRARI E-flex prim A, MIRARI E-flex prim B, MIRARI EP-grunt, MIRARI S-g glue.
SZCZEGÓŁOWA INSTRUKCJA - DOKUMENT ODRĘBNY TYTUŁ: INSTRUKCJA MONTAŻU ELEMENTÓW MIRARI EXTERIOR DO POBRANIA NA STRONIE W FORMACIE PDF.

5. TRANSPORT I PRZECHOWYWANIE

PRZECHOWYWAĆ NA PODŁOŻU PŁASKIM, RÓWNYM, W POMIESZCZENIU SUCHYM, W TEMPERATURZE +5°C - +25 °C

TRANSPORT Z ZACHOWANIEM SZCZEGÓLNEJ OSTROŻNOŚCI, NA RÓWNYM PODŁOŻU , NA CAŁEJ DŁUGOŚCI ELEMENTU.

ELEMENTY NA CZAS TRANSPORTU MOGĄ BYĆ ZABEZPIECZONE WKŁADKĄ STYROPIANOWĄ, KTÓRĄ NALEŻY USUNĄĆ TUŻ PRZED MONTAŻEM.

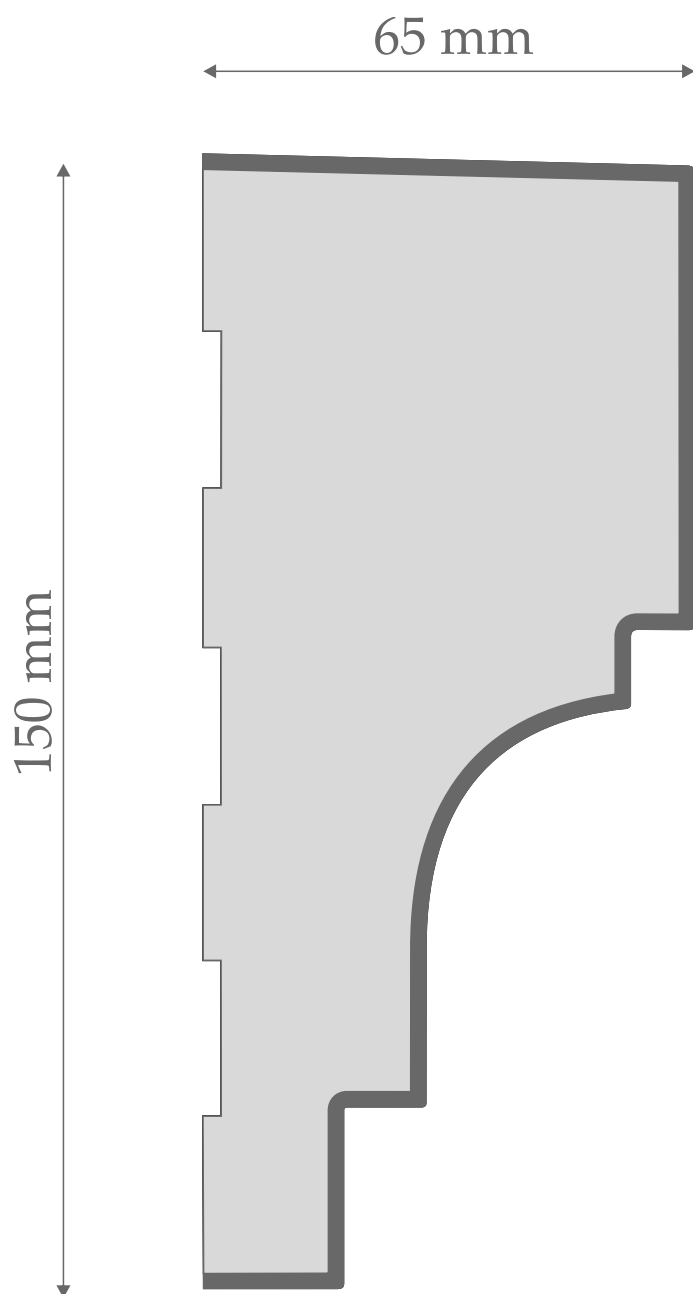
6. BEZPIECZEŃSTWO



PRZY MONTAŻU ZACHOWAĆ SZCZEGÓLNAJĄ OSTROŻNOŚĆ.

PRODUCENT: MIRARI DESIGN BY
UL.CMENTARNA 20, 62-020 SWARZĘDZ
TEL. +48 61 611 50 41, KOM. +48 609 80 80 17
e-mail: biuro@mirari.pl

PROFIL

LPZ 17/150



-  WYPRAWA AKRYLOWO- MINERALNA
-  STYROPIAN EPS 200